


medical line



**ORLETT**

Зарегистрировано в Росздравнадзоре



Инструкция по применению  
ортопедических изделий

**КОРРЕКТОР ОСАНКИ**

**TLSO-250(A)**

[WWW.ORLETT.RU](http://WWW.ORLETT.RU)

## **СВОЙСТВА МЕДИЦИНСКОГО ИЗДЕЛИЯ**

---

Корректор осанки ортопедический позволяет поэтапно корригировать нарушения осанки за счет формирования мышечно-суставного стереотипа правильной осанки. Механизм коррекции сочетает горизонтальную и вертикальную реклинацию за счет натяжения нерастяжимых наплечных лямок корректоров. Корректор осанки обеспечивает разведение ключиц, сведение и опущение лопаток за счет нерастяжимых наплечных лямок и ребер жесткости, расположенных вдоль позвоночника в проекции поперечных отростков позвонков.

Отпускается без рецепта.

## **ДОПОЛНИТЕЛЬНЫЕ ЭФФЕКТЫ**

---

- компенсирует дефицит опорности;
- нормализует тонус мышц проблемных участков спины;
- снижает нагрузки на межпозвонковые диски;
- снижает травматизацию корешков нервов;
- фиксирует и стабилизирует проблемные отделы позвоночника;
- разгружает позвонки и предохраняет их от дальнейшего смещения.

## **ПОКАЗАНИЯ К ПРИМЕНЕНИЮ**

---

- нарушения осанки;
- искривления грудного отдела позвоночника (кифозы, сколиозы I–II степени);
- остеохондропондилопатии (болезни Кальве, Шойермана-Мау);
- профилактика сутулости при сидячей работе;
- травмы и реабилитация после травм грудного и поясничного отделов позвоночника;
- закрепление достигнутых эффектов после процедур массажа или мануальной терапии.
- профилактика переломов при остеопорозе, опухолях и туберкулезном процессе.

## РЕЖИМ И СРОКИ НОШЕНИЯ

---

Режим и сроки ношения корректора осанки назначает лечащий врач. Изделие предназначено для многократного личного использования. Возможные последствия при использовании товара не по назначению не выявлены.

## РЕКОМЕНДОВАННЫЙ РЕЖИМ НОШЕНИЯ КОРРЕКТОРА ОСАНКИ

---

- начиная с 1-1,5 часов в первый день, постепенно, в течение 2-х недель, доводя до 6-ти часового ношения в день;
- постепенно в течение 2-х недель снизить до 1-1,5 часов;
- по прошествии 3-х месяцев обязательно проконсультироваться с лечащим врачом!

## ПРОТИВПОКАЗАНИЯ

---

- беременность;
- диафрагмальные грыжи;
- невправимые грыжи брюшной стенки;
- синдром портальной гипертензии;
- индивидуальная непереносимость материалов;
- гнойные заболевания и заболевания кожи в области применения корректора.

## ПРЕДУПРЕЖДЕНИЯ

---

Перед применением рекомендуется проконсультироваться со специалистом. Людям, имеющим заболевания кожи, перед использованием корректора осанки необходимо проконсультироваться с врачом. Людям с чувствительной кожей следует надевать корректор осанки на нижнее белье, плотно прилегающее к телу. При возникновении какого-либо физического дискомфорта или раздражения следует проконсультироваться с врачом о возможности дальнейшего применения корректора осанки.

## ВНИМАНИЕ!

---

Не следует затягивать корректор осанки слишком сильно во избежание нарушения дыхания.

## ПОРЯДОК НАДЕВАНИЯ




рис. 1

Корректор осанки ортопедический Orlett, арт. TLSO-250(A), состоит из следующих элементов (цифры на рисунке соответствуют элементам конструкции):

1. пояс корректора;
2. нерастяжимая спинка;
3. металлические ребра жесткости;
4. наплечные нерастяжимые лямки.

Перед использованием корректора осанки необходимо индивидуально изогнуть ребра жесткости под контролем врача или техника ортопеда. Корректор следует надевать на нижнее белье.

1. Корректор осанки закрепить на животе поясом с застежкой велкро (рис. 2).
2. Расположить ребра жесткости симметрично относительно позвоночного столба. Пропустить лямки корректора под мышками и перекрестить их на спине (рис. 3).
3. Расположить мягкие муфты на лямках корректора так, чтобы они защищали надплечья.
4. Расправить плечи и зафиксировать положение плечевого пояса, застегнув лямки с застежками-липучками велкро на животе (рис. 4).



рис. 2

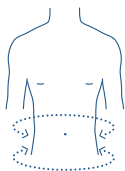


рис. 3



рис. 4

## ПРАВИЛА ПОДБОРА



Для подбора размера корректора осанки сантиметровой лентой плотно, но не утягивая, измеряется окружность талии и бедер и учитывается рост пациента.

Согласно полученным результатам подобрать корректор осанки Orlett по таблице подбора размеров.

## ТАБЛИЦА ПОДБОРА РАЗМЕРОВ

Размер	Рост, см	Сумма окружностей талии и бедер, деленная пополам, см
S	150-160	60-75
S1	160-170	60-75
M	160-170	70-85
M1	170-180	70-85
L	170-180	80-95
L1	180-190	80-95
XL	180-190	90-110
XL1	190-200	90-110
XXL	190-200	110-130
XXL1	200-210	110-130

Чтобы проверить правильность выбора размера, рекомендуется примерить корректор осанки. Важно, чтобы корректор осанки был удобен.

## ПРАВИЛА УХОДА

Для поддержания функциональных свойств полотна необходим регулярный уход за изделием. Рекомендуется стирать Ваше изделие после 3-5 применений. Машинная стирка в деликатном режиме при температуре не выше 30°C.

Обращаться с осторожностью. Не применять хлорсодержащие средства. Глажение запрещено.

Пропаривание и обработку паром не применять. Сухая чистка/химчистка запрещена. Удаление пятен растворителями запрещено. Не применять сушку в барабане. Сушить не отжимая, вдали от нагревательных приборов и прямых солнечных лучей.

Для изделий со съёмными или отстёгивающимися каркасами, шинами, рёбрами жёсткости или шарнирами: отсоединять данные съёмные элементы перед стиркой! После полного высыхания изделия следует вернуть их обратно.



## СОСТАВ

43% полиэстер, 23% полиамид, 8% хлопок, 8% полиуретановая пена, 4% эластан, 1% поливинилхлорид, 13% алюминий.

## УСЛОВИЯ ХРАНЕНИЯ

Корректор осанки должен храниться при комнатной температуре, в сухом помещении, вдали от источников тепла, прямого солнечного света и пыли.

## УСЛОВИЯ УТИЛИЗАЦИИ

Корректор осанки утилизировать с бытовым мусором.

## СРОК ГОДНОСТИ

Срок годности не установлен.

Возможность использования корректора осанки дольше, чем предписано курсом лечения, должна быть согласована с врачом. Не допускается прекращение использования корректора осанки без согласования с лечащим врачом. Не допускается самостоятельное изменение конструкции корректора осанки. Не допускается эксплуатация поврежденного корректора осанки.

По окончании периода использования товар не представляет опасности для потребителя и подлежит утилизации.

## **КОМПЛЕКТНОСТЬ**

---

Ортопедическое изделие арт. TLSO-250(A), инструкция по применению.

## **ГАРАНТИЙНЫЙ СРОК**

---

6 месяцев с момента продажи при соблюдении инструкции.

## **ГАРАНТИЙНЫМИ СЛУЧАЯМИ НЕ ЯВЛЯЮТСЯ**

---

- механические повреждения (включая случайные);
- повреждения, вызванные использованием товара не по назначению;
- дефекты, возникшие как следствие нарушения инструкции и правил ухода за изделием;
- несанкционированный ремонт или внесение изменений в конструкцию.

**К ВНЕШНЕМУ ВИДУ И ПОДБОРУ РАЗМЕРА  
ПРЕТЕНЗИЙ НЕ ИМЕЮ**

Дата покупки: \_\_\_\_\_

Подпись покупателя: \_\_\_\_\_

Изделия протезно-ортопедические: ортезы на верхние конечности, корсеты ортопедические, корректоры осанки, реклинаторы: корректоры осанки: арт. TLSO-250(A). Товар является медицинским изделием.

Регистрационное удостоверение № ФСЗ 2011/09549 от 14.07.2023 г. выдано Росздравнадзором, срок действия не ограничен.

**Производитель:** Рехард Технолоджис ГмбХ, Германия, Rehard Technologies GmbH, 10785 Berlin, Potsdamer Str. 92, Germany.

**Импортер:** ООО «Орто Медикл Групп», Россия, 143405, Московская обл., г. Красногорск, Ильинское шоссе, д. 16, корп. 1.

**Уполномоченный представитель в РФ:** ООО «НИКАМЕД», Россия, 127015, Москва, Бумажный проезд, д. 14, стр. 2.

**Претензии направлять:** Россия, 127220, Москва, а/я № 58, ООО «НИКАМЕД», тел.: 8-800-33-33-112, e-mail: skk@nikamed.ru.